

Boletín N°178 Septiembre 2021

# Precios Forestales

## INSTITUTO FORESTAL



**INFOR** Instituto Forestal



ISSN 0716-6923

**Boletín N° 178**  
**Septiembre, 2021**

# PRECIOS FORESTALES

Pardo V., Evaristo<sup>1</sup>; Bañados M., Juan Carlos<sup>2</sup>; Barrales M., Luis<sup>3</sup>

**INSTITUTO FORESTAL**  
**Área de Información y Economía Forestal**  
**2021**

---

<sup>1</sup> Instituto Forestal [epardo@infor.cl](mailto:epardo@infor.cl)

<sup>2</sup> Instituto Forestal [jbanados@infor.cl](mailto:jbanados@infor.cl)

<sup>3</sup> Instituto Forestal [lbarrales@infor.cl](mailto:lbarrales@infor.cl)



---

Instituto Forestal

Sucre 2397, Ñuñoa

Santiago. CHILE

F. 223667115

[www.infor.cl](http://www.infor.cl)

Registro de Propiedad Intelectual N° 2021-A-9080

Sitio de Estadísticas Forestales del Instituto Forestal: <http://wef.infor.cl/>

Se autoriza la reproducción parcial de esta publicación siempre y cuando se cite la fuente correspondiente:

**Pardo V., Evaristo; Bañados M., Juan Carlos; Barrales M., Luis**, 2021, Precios Forestales. Instituto Forestal, Chile. Boletín N° 178. 34p.

Las fotografías e imágenes incorporadas en tapas o texto de la presente publicación provienen del archivo institucional de INFOR o fueron obtenidas o elaboradas durante el desarrollo de las actividades del trabajo que origina esta publicación.

## PRESENTACIÓN

Los precios nominales de los principales productos de pino radiata comercializados en el país, presentaron un aumento entre junio y septiembre del 2021 destacándose las alzas en la madera aserrada y en el precio de las trozas aserrables.

Es así como el precio de las trozas aserrables de pino radiata, puestas en aserradero de las regiones de Biobío y Ñuble, se incrementaron un 9,5%, en tanto el precio de la madera pulpable de pino radiata, puesto en planta de las regiones del Maule y Biobío, subió un 0,3%.

Por su parte, el precio de la madera aserrada de pino radiata aumentó un 11,2%, puesta en aserradero de las regiones de Biobío y Ñuble, y un 3,3% puesta en barraca de la Región Metropolitana. El crecimiento alcanzado en doce meses (septiembre 2021/2020) fue de 75,4% y 70,3%, respectivamente.

La madera elaborada de pino radiata, puesta en barraca en las regiones de Biobío y Ñuble, experimentó una mejoría de 5,4% entre junio y septiembre de 2021 y de 31,3% en doce meses, mientras que en la Región Metropolitana creció un 0,4% en entre junio y septiembre 2021 y un 36,5% en doce meses.

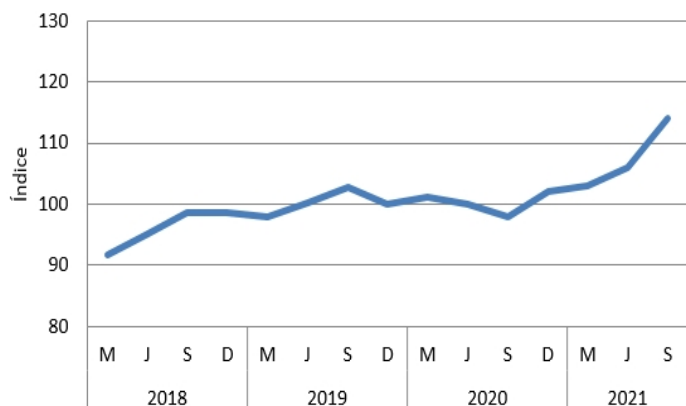
# **INDICE DE PRECIOS REALES** **DE LOS PRINCIPALES PRODUCTOS FORESTALES DE PINO RADIATA**

DICIEMBRE 2019 = 100

DEFLACTOR: IPC-CHILE

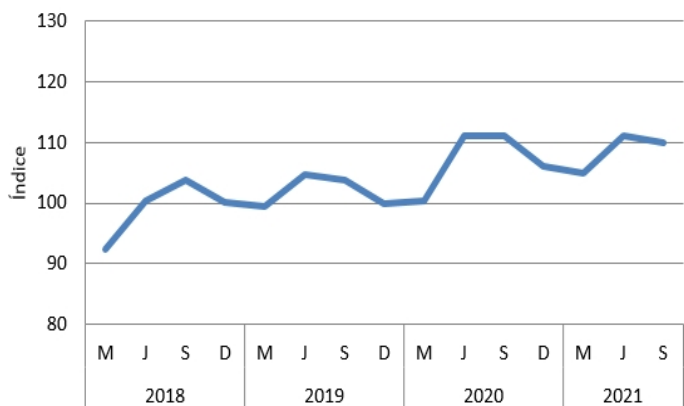
## **TROZAS ASERRABLES VIII REGIÓN**

PUESTO ASERRADERO



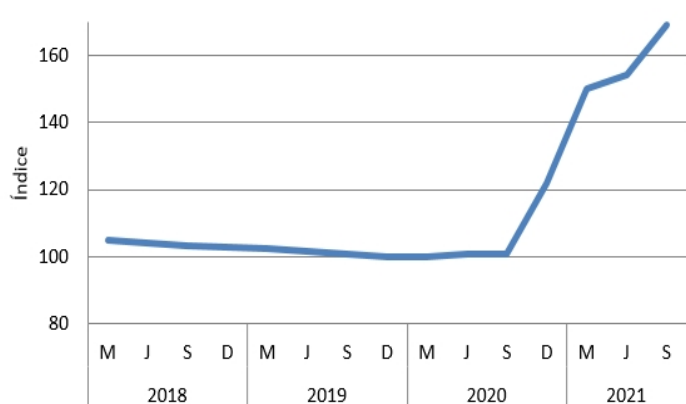
## **TROZAS PULPABLES VII Y VIII REGIÓN**

PUESTO PLANTA



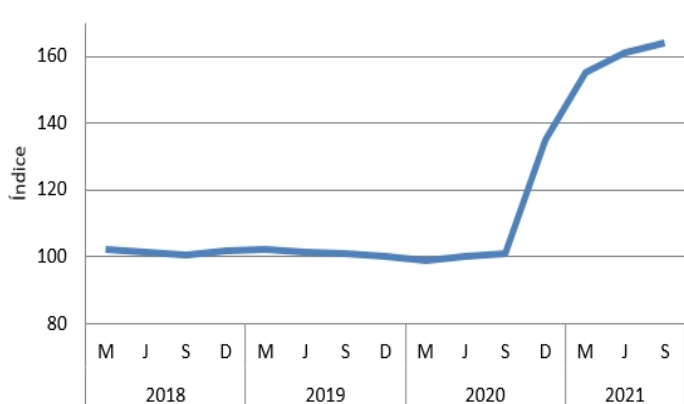
## **MADERA ASERRADA VIII REGIÓN**

PUESTO ASERRADERO



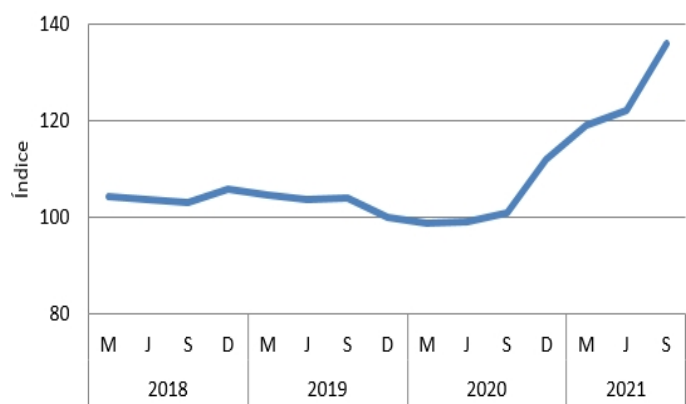
## **MADERA ASERRADA R.M.**

PUESTO BARRACA



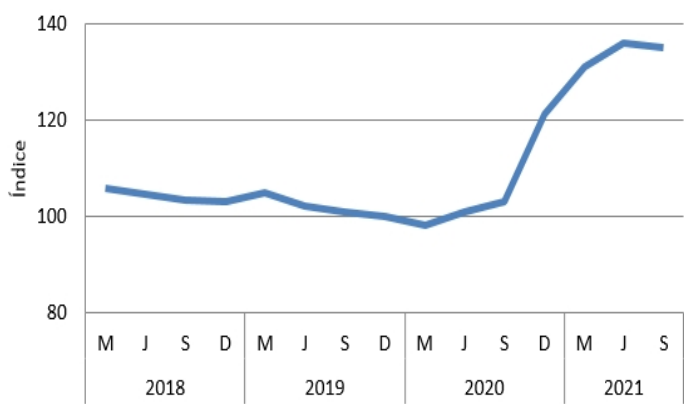
## **MADERA ELABORADA VIII REGIÓN**

PUESTO BARRACA



## **MADERA ELABORADA R.M.**

PUESTO BARRACA



## CONTENIDO

<b>PRECIO DE PRODUCTOS FORESTALES .....</b>	<b>1</b>
PRODUCTOS SILVICOLAS .....	1
MADERA EN TROZAS .....	1
POLINES Y POSTES .....	4
MADERAS TRATADAS .....	8
MADERA ASERRADA .....	10
MADERA DIMENSIONADA Y CEPILLADA .....	13
TABLEROS Y CHAPAS .....	19
 <b>PRECIO DE FLETES FORESTALES .....</b>	 <b>21</b>
TARIFAS DE FLETES .....	21





## PRODUCTOS SILVICOLAS LEÑA

Especie	Especificación	Región	Provincia	Unidad	Precio	
					Promedio	Máximo
AROMO AUSTRALIANO	1 m l	XIV	Valdivia	\$/m stereo	41.000	
	seca trozada	XIV	Valdivia	\$/m stereo	45.000	
EUCALYPTUS GLOBULUS	p/chimenea	V	San Antonio	\$/t	134.454	
	seca, saco 25 kg	V	San Antonio	\$/saco	3.361	
EUCALYPTUS NITENS	1 m l	XIV	Valdivia	\$/m stereo	36.500	37.000
	seca trozada	IX	Cautín	\$/m stereo	31.513	
		XIV	Valdivia	\$/m stereo	40.000	
		X	Osorno	\$/m stereo	36.988	37.000
	seca, 1 m l	X	Osorno	\$/m stereo	31.387	32.773
	seca, saco 12 kg	XIV	Valdivia	\$/saco	2.101	
	seca, saco 15 kg	XIV	Ranco	\$/saco	2.800	
		XIV	Valdivia	\$/saco	2.750	3.000
	seca, saco 20 kg	X	Osorno	\$/saco	2.500	
	seca, saco 25 kg	IX	Cautín	\$/saco	3.109	
		XIV	Valdivia	\$/saco	3.417	3.950
	trozada	XIV	Valdivia	\$/m stereo	27.500	
NATIVA	1 m l	XIV	Valdivia	\$/m stereo	41.000	
	seca 1 m l	XI	Aysén	\$/m stereo	40.000	
	seca trozada	IX	Cautín	\$/m stereo	32.213	
		XIV	Valdivia	\$/m stereo	45.000	
	seca, saco 25 kg	IX	Cautín	\$/saco	3.500	
		XI	Aysén	\$/saco	5.000	
		XI	Coyhaique	\$/saco	5.000	
	trozada	XIV	Valdivia	\$/m stereo	30.500	
		XI	Coyhaique	\$/m stereo	35.000	

## ASTILLAS PARA ENCENDIDO

Especie	Especificación	Región	Provincia	Unidad	Precio	
					Promedio	Máximo
EUCALYPTUS NITENS	seca, saco 2 kg	XIV	Valdivia	\$/saco	1.000	
	seca, saco 2,5 kg	XIV	Valdivia	\$/saco	2.000	
	seca, saco 5 kg	IX	Cautín	\$/saco	2.521	
		XIV	Valdivia	\$/saco	2.605	

## MADERA EN TROZAS TROZAS PARA BIOMASA (PUESTO PLANTA)

Especie	Especificación	Región	Provincia	Unidad	Precio	
					Promedio	Máximo
ALAMO	con corteza	VIII	Biobío	\$/mr	17.500	19.000
AROMO DEL PAIS	con corteza	VIII	Biobío	\$/mr	19.000	
EUCALYPTUS NITENS	con corteza	VIII	Biobío	\$/mr	19.000	
PINO RADIATA	con corteza	VIII	Biobío	\$/mr	19.000	

## TROZAS PARA PULPA (PUESTO PLANTA)

Especie	Especificación	Región	Provincia	Unidad	Precio	
					Promedio	Máximo
ALAMO	con corteza	XIV	Valdivia	\$/mr	25.000	
EUCALYPTUS GLOBULUS	con corteza	VIII	Arauco	\$/mr	52.000	
		VIII	Biobío	\$/mr	41.945	
		XIV	Valdivia	\$/mr	49.700	
	sin corteza	XVI	Itata	\$/mr	53.333	54.000
		VIII	Arauco	\$/mr	53.000	
		VIII	Biobío	\$/mr	44.945	
		VIII	Concepción	\$/mr	50.000	

**TROZAS PARA PULPA (PUESTO PLANTA)**

Especie	Especificación	Región	Provincia	Unidad	Precio	
					Promedio	Máximo
EUCALYPTUS GLOBULUS	sin corteza	XIV	Valdivia	\$/mr	52.250	53.500
		X	Llanquihue	\$/mr	51.900	
EUCALYPTUS NITENS	con corteza	VIII	Arauco	\$/mr	46.000	
		VIII	Biobío	\$/mr	32.945	
		VIII	Concepción	\$/mr	30.000	
		XIV	Valdivia	\$/mr	39.300	
	sin corteza	VIII	Biobío	\$/mr	38.473	42.000
		IX	Cautín	\$/mr	43.000	
		XIV	Valdivia	\$/mr	42.075	45.000
		X	Llanquihue	\$/mr	43.500	
NATIVA	con corteza	IX	Cautín	\$/mr	37.000	
		XIV	Valdivia	\$/mr	40.000	
PINO RADIATA	con corteza	VI	Cardenal Caro	\$/mr	32.000	
		VII	Curicó	\$/mr	30.075	30.900
		VII	Linares	\$/mr	33.700	
		VII	Talca	\$/mr	32.000	
		XVI	Itata	\$/mr	28.000	
		VIII	Arauco	\$/mr	29.500	
		VIII	Biobío	\$/mr	29.850	30.700
		VIII	Concepción	\$/mr	38.000	
		IX	Cautín	\$/mr	30.000	
		IX	Malleco	\$/mr	31.570	
		XIV	Valdivia	\$/mr	30.915	31.830

**TROZAS PARA PULPA (PUESTO CANCHA)**

Especie	Especificación	Región	Provincia	Unidad	Precio	
					Promedio	Máximo
EUCALYPTUS GLOBULUS	con corteza	VII	Talca	\$/mr	44.900	
		IX	Cautín	\$/mr	41.000	
EUCALYPTUS NITENS	con corteza	VIII	Biobío	\$/mr	31.000	
		IX	Cautín	\$/mr	31.000	
PINO RADIATA	con corteza	VIII	Biobío	\$/mr	27.000	
		IX	Cautín	\$/mr	27.000	

**TROZAS PARA ASERRAR (PUESTO ASERRADERO)**

Especie	Especificación	Región	Provincia	Unidad	Precio	
					Promedio	Máximo
ALAMO		X	Osorno	\$/mr	35.000	
CIPRES MACROCARPA		X	Llanquihue	\$/m3	84.000	
COIGUE		IX	Malleco	\$/m3	83.600	
		X	Osorno	\$/m3	70.000	
		VIII	Concepción	\$/m3	75.000	
PINO OREGON		IX	Cautín	\$/m3	78.667	81.000
		XIV	Ranco	\$/m3	90.000	
		XIV	Valdivia	\$/m3	100.000	110.000
		X	Llanquihue	\$/m3	84.000	
	sobre 5 m l	X	Osorno	\$/m3	70.000	
		VIII	Concepción	\$/m3	100.000	
		IX	Cautín	\$/m3	120.000	
		VI	Cardenal Caro	\$/m3	45.667	51.000
PINO RADIATA		VII	Cauquenes	\$/m3	49.000	50.000
		VII	Curicó	\$/m3	42.000	
		VII	Linares	\$/m3	45.000	46.000
		VII	Talca	\$/m3	49.500	56.000

**TROZAS PARA ASERRAR (PUESTO ASERRADERO)**

Especie	Especificación	Región	Provincia	Unidad	Precio	
					Promedio	Máximo
PINO RADIATA		VII	Talca	\$/mr	55.000	
		XVI	Diguillín	\$/m3	39.880	43.408
		XVI	Itata	\$/m3	43.667	47.000
		VIII	Arauco	\$/m3	36.929	41.858
		VIII	Biobío	\$/m3	40.174	44.183
		VIII	Concepción	\$/m3	35.987	41.858
		IX	Cautín	\$/m3	37.782	40.307
		IX	Malleco	\$/m3	33.560	40.800
		XIV	Ranco	\$/m3	40.000	
		XIV	Valdivia	\$/m3	44.667	54.000
		X	Llanquihue	\$/m3	42.733	45.000
		X	Osorno	\$/m3	35.000	40.000
		X	Osorno	\$/mr	45.000	
	16 a 22 cm d	VII	Talca	\$/m3	48.000	
		XVI	Itata	\$/m3	43.000	
	16 a 24 cm d	VII	Linares	\$/mr	45.000	
		VII	Talca	\$/mr	50.000	
		XVI	Itata	\$/m3	44.000	
		IX	Malleco	\$/mr	35.000	
	18 cm d	XVI	Diguillín	\$/m3	37.982	
		VIII	Biobío	\$/m3	34.855	37.982
		VIII	Concepción	\$/m3	22.000	
		IX	Cautín	\$/m3	34.106	34.881
	20 a 24 cm d	VII	Talca	\$/mr	43.000	
	20 cm d	XVI	Diguillín	\$/m3	41.858	
		VIII	Biobío	\$/m3	37.293	40.307
		VIII	Concepción	\$/m3	24.000	
		IX	Cautín	\$/m3	34.138	37.982
	22 cm d	XVI	Diguillín	\$/m3	42.633	
		VIII	Biobío	\$/m3	38.124	41.858
		VIII	Concepción	\$/m3	26.000	
		IX	Cautín	\$/m3	35.321	38.757
	24 cm d	XVI	Diguillín	\$/m3	43.408	
		VIII	Biobío	\$/m3	39.731	44.183
		VIII	Concepción	\$/m3	30.000	
		IX	Cautín	\$/m3	37.021	40.307
	26 cm d	XVI	Diguillín	\$/m3	44.183	
		VIII	Biobío	\$/m3	40.562	44.958
		VIII	Concepción	\$/m3	35.000	37.000
		IX	Cautín	\$/m3	38.205	41.082
	28 cm d	XVI	Diguillín	\$/m3	44.958	
		VIII	Biobío	\$/m3	41.587	45.733
		VIII	Concepción	\$/m3	34.000	
		IX	Cautín	\$/m3	39.388	41.858
	30 cm d	XVI	Diguillín	\$/m3	46.508	
		VIII	Biobío	\$/m3	42.806	46.508
		VIII	Concepción	\$/m3	34.000	
		IX	Cautín	\$/m3	41.089	43.408
	mayor 16 cm d	VII	Curicó	\$/mr	45.000	
	mayor 18 cm d	IX	Malleco	\$/mr	30.000	
	mayor 22 cm d	XVI	Itata	\$/m3	47.000	
	mayor 24 cm d	XVI	Itata	\$/m3	48.000	
	quemado	VII	Talca	\$/mr	45.000	
RAULI		IX	Malleco	\$/m3	114.400	
ROBLE HUALLE		IX	Cautín	\$/m3	72.000	75.000
		IX	Malleco	\$/m3	83.600	
		XIV	Ranco	\$/m3	60.500	
		XIV	Ranco	\$/mr	32.000	

## TROZAS PARA ASERRAR (PUESTO ASERRADERO)

Especie	Especificación	Región	Provincia	Unidad	Precio	
					Promedio	Máximo
ROBLE HUALLE		XIV	Valdivia	\$/m3	77.000	
ROBLE PELLIN		XIV	Ranco	\$/m3	102.850	
		X	Osorno	\$/m3	100.000	

## TROZAS PARA CHAPAS (PUESTO PLANTA)

Especie	Especificación	Región	Provincia	Unidad	Precio	
					Promedio	Máximo
PINO RADIATA	mayor 24 cm d	VII	Curicó	\$/m3	48.000	
		VII	Curicó	\$/mr	58.000	
		VII	Talca	\$/m3	55.000	
		VII	Talca	\$/mr	48.000	

## POLINES Y POSTES

### POLINES IMPREGNADOS (PUESTO PLANTA IMPREGNADORA)

Especie	Especificación	Región	Provincia	Unidad	Precio	
					Promedio	Máximo
PINO OREGON	4- 5" x 2.4 m	IX	Cautín	\$/unidad	3.521	
	5- 6" x 2.4 m	IX	Cautín	\$/unidad	4.361	
PINO RADIATA	2- 3" x 2.4 m	V	Valparaíso	\$/unidad	2.311	
		RM	Santiago	\$/unidad	2.278	2.808
		VI	Cardenal Caro	\$/unidad	2.000	
		VI	Colchagua	\$/unidad	1.630	1.902
		VII	Cauquenes	\$/unidad	1.907	2.300
		VII	Curicó	\$/unidad	2.071	2.395
		VII	Talca	\$/unidad	1.678	2.265
		XVI	Punilla	\$/unidad	2.000	
		VIII	Biobío	\$/unidad	1.900	
		VIII	Concepción	\$/unidad	1.900	
	3- 4" x 2.4 m	V	San Antonio	\$/unidad	2.662	
		V	Valparaíso	\$/unidad	2.721	2.941
		RM	Santiago	\$/unidad	3.071	3.770
		VI	Cardenal Caro	\$/unidad	3.180	4.941
		VI	Colchagua	\$/unidad	2.104	2.437
		VII	Cauquenes	\$/unidad	2.577	2.800
		VII	Curicó	\$/unidad	2.683	2.900
		VII	Talca	\$/unidad	2.396	3.437
		XVI	Itata	\$/unidad	2.000	
		XVI	Punilla	\$/unidad	2.550	2.600
		VIII	Arauco	\$/unidad	2.900	
		VIII	Biobío	\$/unidad	2.508	2.615
		VIII	Concepción	\$/unidad	2.475	3.000
		IX	Cautín	\$/unidad	3.142	3.300
	3- 4" x 3.0 m	V	Valparaíso	\$/unidad	4.118	
		RM	Santiago	\$/unidad	6.026	8.270
		VI	Cardenal Caro	\$/unidad	3.650	4.300
		VI	Colchagua	\$/unidad	3.787	4.110
		VII	Cauquenes	\$/unidad	5.500	
		VII	Curicó	\$/unidad	3.780	4.496
		VII	Talca	\$/unidad	3.664	4.451
		XVI	Itata	\$/unidad	3.588	
		XVI	Punilla	\$/unidad	3.900	
		VIII	Biobío	\$/unidad	3.937	
	3- 4" x 3.5 m	VI	Cardenal Caro	\$/unidad	5.300	
		VI	Colchagua	\$/unidad	4.200	
		VII	Curicó	\$/unidad	4.790	

**POLINES IMPREGNADOS (PUESTO PLANTA IMPREGNADORA)**

Especie	Especificación	Región	Provincia	Unidad	Precio	
					Promedio	Máximo
PINO RADIATA	3- 4" x 3.5 m	VII	Talca	\$/unidad	4.000	
		V	Valparaíso	\$/unidad	5.378	
	3- 4" x 4.0 m	VI	Cardenal Caro	\$/unidad	6.900	
		VI	Colchagua	\$/unidad	7.647	
		VII	Cauquenes	\$/unidad	8.000	
		VII	Curicó	\$/unidad	7.627	8.782
		VII	Talca	\$/unidad	5.252	6.303
		XVI	Punilla	\$/unidad	6.500	
		VIII	Biobío	\$/unidad	5.862	
		XVI	Itata	\$/unidad	2.500	
	3" x 2.4 m	V	San Antonio	\$/unidad	3.343	3.782
		V	Valparaíso	\$/unidad	3.515	3.529
	4- 5" x 2.4 m	RM	Santiago	\$/unidad	3.851	4.790
		VI	Cardenal Caro	\$/unidad	5.225	9.176
		VI	Colchagua	\$/unidad	2.724	3.109
		VII	Cauquenes	\$/unidad	3.305	3.500
		VII	Curicó	\$/unidad	3.457	4.496
		VII	Talca	\$/unidad	2.919	3.449
		XVI	Itata	\$/unidad	2.857	
		XVI	Punilla	\$/unidad	3.500	
		VIII	Biobío	\$/unidad	3.475	3.500
		VIII	Concepción	\$/unidad	2.917	3.109
		IX	Cautín	\$/unidad	3.988	4.193
		V	Valparaíso	\$/unidad	5.210	
	4- 5" x 3.0 m	RM	Santiago	\$/unidad	6.296	10.150
		VI	Cardenal Caro	\$/unidad	6.916	11.647
		VI	Colchagua	\$/unidad	4.433	4.975
		VII	Cauquenes	\$/unidad	6.500	
		VII	Curicó	\$/unidad	4.949	6.470
		VII	Talca	\$/unidad	4.558	5.477
		XVI	Itata	\$/unidad	4.223	
		XVI	Punilla	\$/unidad	4.700	
		IX	Cautín	\$/unidad	8.800	
		VI	Cardenal Caro	\$/unidad	6.900	
	4- 5" x 3.5 m	VI	Colchagua	\$/unidad	5.000	
		VII	Curicó	\$/unidad	6.787	7.412
		VII	Talca	\$/unidad	6.007	6.723
		V	Valparaíso	\$/unidad	8.487	
	4- 5" x 4.0 m	RM	Santiago	\$/unidad	8.844	10.504
		VI	Cardenal Caro	\$/unidad	12.259	20.378
		VI	Colchagua	\$/unidad	8.028	8.739
		VII	Cauquenes	\$/unidad	12.000	
		VII	Curicó	\$/unidad	9.524	12.941
		VII	Talca	\$/unidad	7.250	9.244
		XVI	Punilla	\$/unidad	8.000	
		IX	Cautín	\$/unidad	13.900	
	4- 5" x 5.0 m	VII	Curicó	\$/unidad	15.900	
		VII	Talca	\$/unidad	7.380	
		XVI	Punilla	\$/unidad	13.790	
		XVI	Itata	\$/unidad	3.000	
	4" x 2.4 m	V	Valparaíso	\$/unidad	4.500	
		VI	Cardenal Caro	\$/unidad	12.000	
	5- 6" x 2.4 m	VI	Colchagua	\$/unidad	3.739	
		VII	Curicó	\$/unidad	5.695	9.244
		XVI	Itata	\$/unidad	4.345	
		XVI	Punilla	\$/unidad	4.500	
		VIII	Concepción	\$/unidad	3.800	
		IX	Cautín	\$/unidad	5.401	6.600

**POLINES IMPREGNADOS (PUESTO PLANTA IMPREGNADORA)**

Especie	Especificación	Región	Provincia	Unidad	Precio	
					Promedio	Máximo
PINO RADIATA	5- 6" x 3.0 m	V	Valparaíso	\$/unidad	6.000	
		RM	Santiago	\$/unidad	6.050	
		VI	Colchagua	\$/unidad	5.661	6.489
		VII	Curicó	\$/unidad	9.021	12.160
		VII	Talca	\$/unidad	6.121	7.000
	5- 6" x 3.5 m	XVI	Punilla	\$/unidad	6.200	
		IX	Cautín	\$/unidad	10.400	
		VII	Curicó	\$/unidad	9.827	13.269
		VII	Talca	\$/unidad	10.328	14.000
	5- 6" x 4.0 m	RM	Santiago	\$/unidad	11.092	
		VI	Colchagua	\$/unidad	12.842	16.303
		VII	Curicó	\$/unidad	9.244	
		VII	Talca	\$/unidad	10.792	13.445
		XVI	Punilla	\$/unidad	9.500	
	8- 9" x 3.5 m	VII	Curicó	\$/unidad	20.000	
	8-10" x 3.5 m	VII	Talca	\$/unidad	22.689	

**POSTES IMPREGNADOS (PUESTO PLANTA IMPREGNADORA)**

Especie	Especificación	Región	Provincia	Unidad	Precio	
					Promedio	Máximo
PINO RADIATA	4- 5" x 5.0 m	VII	Curicó	\$/unidad	14.286	
		VII	Talca	\$/unidad	14.683	15.966
	4- 5" x 6.0 m	VI	Colchagua	\$/unidad	15.210	
		VII	Talca	\$/unidad	15.000	
	5- 6" x 5.0 m	RM	Santiago	\$/unidad	18.908	
		VII	Curicó	\$/unidad	15.126	
		VII	Talca	\$/unidad	16.676	19.328
		XVI	Punilla	\$/unidad	15.440	
	5- 6" x 6.0 m	V	Valparaíso	\$/unidad	26.050	
		RM	Santiago	\$/unidad	33.635	38.655
		VI	Cardenal Caro	\$/unidad	35.305	56.487
		VI	Colchagua	\$/unidad	25.672	29.411
		VII	Cauquenes	\$/unidad	38.000	
		VII	Curicó	\$/unidad	36.282	39.101
		VII	Talca	\$/unidad	24.012	30.000
		XVI	Itata	\$/unidad	27.647	
		XVI	Punilla	\$/unidad	30.050	
		VIII	Biobío	\$/unidad	33.090	40.000
	5- 6" x 7.0 m	VII	Talca	\$/unidad	35.294	
	5- 6" x 8.0 m	VI	Cardenal Caro	\$/unidad	40.369	
		VI	Colchagua	\$/unidad	37.815	
		VII	Cauquenes	\$/unidad	57.000	
	6- 7" x 5.0 m	VII	Talca	\$/unidad	36.975	
		XVI	Itata	\$/unidad	58.151	
		RM	Santiago	\$/unidad	23.277	
		VII	Curicó	\$/unidad	18.908	
		VII	Talca	\$/unidad	23.000	
		XVI	Punilla	\$/unidad	18.220	
		V	Valparaíso	\$/unidad	31.933	
	6- 7" x 6.0 m	RM	Santiago	\$/unidad	37.230	44.462
		VI	Cardenal Caro	\$/unidad	36.000	
		VI	Colchagua	\$/unidad	33.376	35.332
		VII	Curicó	\$/unidad	38.583	39.101
		VII	Talca	\$/unidad	33.235	37.815
		XVI	Itata	\$/unidad	27.437	
		VIII	Biobío	\$/unidad	43.000	

**POSTES IMPREGNADOS (PUESTO PLANTA IMPREGNADORA)**

Especie	Especificación	Región	Provincia	Unidad	Precio	
					Promedio	Máximo
PINO RADIATA	6- 7" x 6.0 m	IX	Cautín	\$/unidad	50.890	
	6- 7" x 8.0 m	VI	Colchagua	\$/unidad	50.505	
		VII	Curicó	\$/unidad	53.782	57.563
		VII	Talca	\$/unidad	47.563	56.681
		XVI	Itata	\$/unidad	53.605	
	6" x 6.0 m	VIII	Concepción	\$/unidad	26.000	
	7- 8" x 6.0 m	VI	Cardenal Caro	\$/unidad	38.000	
		VI	Colchagua	\$/unidad	37.899	
		VII	Curicó	\$/unidad	43.857	
	7- 8" x 8.0 m	VI	Colchagua	\$/unidad	59.672	
		VII	Curicó	\$/unidad	58.143	64.429
		VII	Talca	\$/unidad	57.815	

**POLINES CALIBRADOS IMPREGNADOS (PUESTO PLANTA)**

Especie	Especificación	Región	Provincia	Unidad	Precio	
					Promedio	Máximo
PINO RADIATA	2.5" x 2.4 m	XVI	Punilla	\$/unidad	1.400	
	3.0" x 2.4 m	V	San Antonio	\$/unidad	2.801	3.010
		RM	Santiago	\$/unidad	2.605	
		XVI	Itata	\$/unidad	2.655	2.941
		XVI	Punilla	\$/unidad	2.500	
	3.0" x 3.0 m	V	San Antonio	\$/unidad	5.863	
		XVI	Itata	\$/unidad	3.690	
	3.5" x 2.4 m	VIII	Biobío	\$/unidad	2.941	
	4.0" x 2.4 m	V	San Antonio	\$/unidad	3.820	4.201
		RM	Santiago	\$/unidad	3.761	4.328
		XVI	Itata	\$/unidad	3.538	3.714
		XVI	Punilla	\$/unidad	3.200	
	4.0" x 3.0 m	V	San Antonio	\$/unidad	6.971	7.563
		RM	Santiago	\$/unidad	5.924	5.966
		XVI	Itata	\$/unidad	5.768	
		XVI	Punilla	\$/unidad	5.630	
	4.0" x 4.0 m	RM	Santiago	\$/unidad	8.487	
		XVI	Itata	\$/unidad	8.874	
	4.0" x 5.0 m	XVI	Itata	\$/unidad	11.054	
	4.0" x 6.0 m	XVI	Itata	\$/unidad	17.518	
	5.0" x 2.4 m	V	San Antonio	\$/unidad	4.844	5.042
		RM	Santiago	\$/unidad	5.757	6.723
		XVI	Itata	\$/unidad	4.564	5.345
	5.0" x 3.0 m	V	San Antonio	\$/unidad	9.580	10.924
		RM	Santiago	\$/unidad	8.925	10.084
		XVI	Itata	\$/unidad	8.314	
	5.0" x 4.0 m	RM	Santiago	\$/unidad	14.496	
		XVI	Itata	\$/unidad	12.773	
	5.0" x 5.0 m	XVI	Itata	\$/unidad	15.974	
	6.0" x 2.4 m	V	San Antonio	\$/unidad	8.404	
		RM	Santiago	\$/unidad	7.437	
	6.0" x 3.0 m	V	San Antonio	\$/unidad	17.647	
		RM	Santiago	\$/unidad	14.034	
	6.0" x 4.0 m	RM	Santiago	\$/unidad	20.504	

## POSTES CALIBRADOS IMPREGNADOS (PUESTO PLANTA)

Especie	Especificación	Región	Provincia	Unidad	Precio	
					Promedio	Máximo
PINO RADIATA	4.0" x 6.0 m	VII	Curicó	\$/unidad	37.815	
	5.0" x 6.0 m	VII	Curicó	\$/unidad	40.992	
		XVI	Itata	\$/unidad	25.227	
	5.0" x 8.0 m	VII	Curicó	\$/unidad	54.655	
	6.0" x 6.0 m	V	San Antonio	\$/unidad	39.286	40.336
		RM	Santiago	\$/unidad	37.395	
		VII	Curicó	\$/unidad	63.025	
		XVI	Itata	\$/unidad	34.336	
	6.0" x 8.0 m	VII	Curicó	\$/unidad	84.034	
	7.0" x 6.0 m	VII	Curicó	\$/unidad	75.630	
	7.0" x 8.0 m	VII	Curicó	\$/unidad	100.840	
	8.0" x 6.0 m	VII	Curicó	\$/unidad	81.933	
	8.0" x 8.0 m	VII	Curicó	\$/unidad	109.244	

## MADERAS TRATADAS

### MADERAS IMPREGNADAS (PUESTO PLANTA IMPREGNADORA)

Especie	Especificación	Región	Provincia	Unidad	Precio	
					Promedio	Máximo
PINO RADIATA MADERA CEPILLADA	4.0 kg/m3	V	San Antonio	\$/m3	327.739	337.609
		V	Valparaíso	\$/m3	279.869	286.150
		RM	Santiago	\$/m3	282.901	310.400
		VI	Cardenal Caro	\$/m3	273.055	323.010
		VI	Colchagua	\$/m3	245.143	247.787
		VII	Cauquenes	\$/m3	270.873	291.000
		VII	Curicó	\$/m3	304.241	376.991
		VII	Linares	\$/m3	285.277	
		VII	Talca	\$/m3	232.800	
		XVI	Diguillín	\$/m3	288.575	
		VIII	Arauco	\$/m3	247.180	269.127
		VIII	Biobío	\$/m3	249.775	266.750
		VIII	Concepción	\$/m3	224.313	225.525
		IX	Cautín	\$/m3	260.566	285.277
		XIV	Valdivia	\$/m3	244.537	
		X	Chiloé	\$/m3	372.407	381.065
		X	Llanquihue	\$/m3	291.000	
		X	Osorno	\$/m3	266.386	291.000
PINO RADIATA MADERA DIMENSIONADA	4.0 kg/m3	V	San Antonio	\$/m3	232.558	237.747
		V	Valparaíso	\$/m3	239.590	242.500
		RM	Santiago	\$/m3	239.445	252.200
		VI	Cardenal Caro	\$/m3	228.193	262.385
		VI	Colchagua	\$/m3	202.948	211.897
		VII	Cauquenes	\$/m3	225.768	233.285
		VII	Curicó	\$/m3	255.805	285.277
		VII	Linares	\$/m3	242.500	
		VII	Talca	\$/m3	203.700	
		XVI	Diguillín	\$/m3	240.075	
		VIII	Arauco	\$/m3	199.262	230.084
		VIII	Biobío	\$/m3	206.933	252.200
		VIII	Concepción	\$/m3	207.823	211.945
		IX	Cautín	\$/m3	213.167	254.140
		IX	Malleco	\$/m3	227.950	
		XIV	Valdivia	\$/m3	203.797	
		X	Chiloé	\$/m3	272.416	316.657
		X	Llanquihue	\$/m3	227.223	242.500
		X	Osorno	\$/m3	206.125	218.250



**SERVICIO DE IMPREGNACION (PUESTO PLANTA IMPREGNADORA)**

Especie	Especificación	Región	Provincia	Unidad	Precio	
					Promedio	Máximo
PINO RADIATA MADERA CEPILLADA	4.0 kg/m3	VII	Talca	\$/m3	57.715	
		XVI	Punilla	\$/m3	63.050	
		IX	Cautín	\$/m3	33.950	
PINO RADIATA MADERA DIMENSIONADA	4.5 kg/m3	VI	Cardenal Caro	\$/m3	51.750	
	4.0 kg/m3	VII	Talca	\$/m3	57.715	
		XVI	Punilla	\$/m3	63.050	
		IX	Cautín	\$/m3	33.950	
	4.5 kg/m3	VI	Cardenal Caro	\$/m3	51.750	
	6.4 kg/m3	VII	Curicó	\$/m3	82.000	

**MADERA SECA EN HORNO (PUESTO BARRACA)**

Especie	Especificación	Región	Provincia	Unidad	Precio	
					Promedio	Máximo
COIGUE MADERA DIMENSIONADA	I-IV 8-10% CH	XIV	Valdivia	\$/m3	503.712	
	V 8-10% CH	XIV	Valdivia	\$/m3	440.960	
PINO OREGON MADERA CEPILLADA	15-20% CH	IX	Cautín	\$/m3	315.250	
	8-12% CH	IX	Cautín	\$/m3	312.631	
	8-12% CH 4.0 m l	IX	Cautín	\$/m3	344.787	
	8-12% CH 5.0 m l	IX	Cautín	\$/m3	372.626	
	8-12% CH 6.0 m l	IX	Cautín	\$/m3	416.227	
	I 12-16% CH	IX	Cautín	\$/m3	348.133	
	II 12-16% CH	IX	Cautín	\$/m3	243.664	
PINO OREGON MADERA DIMENSIONADA	15-20% CH	IX	Cautín	\$/m3	291.000	
	8-12% CH	IX	Cautín	\$/m3	277.032	
	8-12% CH 4.0 m l	IX	Cautín	\$/m3	309.188	
	8-12% CH 5.0 m l	IX	Cautín	\$/m3	337.027	
	8-12% CH 6.0 m l	IX	Cautín	\$/m3	380.725	
	I 12-16% CH	IX	Cautín	\$/m3	299.827	
	II 12-16% CH	IX	Cautín	\$/m3	209.908	
PINO RADIATA MADERA CEPILLADA	12-16% CH	RM	Santiago	\$/m3	244.367	252.200
		VII	Talca	\$/m3	212.753	226.010
		X	Osorno	\$/m3	242.500	
	16-20% CH	VII	Talca	\$/m3	218.250	
	8-12% CH	IX	Cautín	\$/m3	242.500	
		XIV	Ranco	\$/m3	232.315	
PINO RADIATA MADERA DIMENSIONADA	12-16% CH	RM	Santiago	\$/m3	221.073	242.500
		VII	Talca	\$/m3	183.330	195.940
		X	Chiloé	\$/m3	208.550	
		X	Osorno	\$/m3	203.700	
	16-20% CH	VII	Talca	\$/m3	184.300	
	8-12% CH	VII	Cauquenes	\$/m3	203.700	
		VII	Talca	\$/m3	280.800	
		IX	Cautín	\$/m3	237.650	
		XIV	Ranco	\$/m3	191.575	
RAULI MADERA CEPILLADA	V 12% CH	VII	Curicó	\$/m3	1.068.904	
RAULI MADERA DIMENSIONADA	I-IV 8-12% CH	XIV	Valdivia	\$/m3	949.760	
	V 8-12% CH	VII	Curicó	\$/m3	593.600	
		XIV	Valdivia	\$/m3	716.560	
ROBLE HUALLE MADERA CEPILLADA	12% CH	IX	Cautín	\$/m3	648.720	
ROBLE HUALLE MADERA DIMENSIONADA	12% CH	IX	Cautín	\$/m3	530.000	

## ESTRUCTURAS LAMINADAS (PUESTO PLANTA)

Especie	Especificación	Región	Provincia	Unidad	Precio	
					Promedio	Máximo
PINO RADIATA ELEMENTOS CURVOS		RM	Santiago	\$/m3	1.065.157	1.110.163
PINO RADIATA ELEMENTOS RECTOS		RM	Santiago	\$/m3	870.128	930.137

## MADERA ASERRADA MADERA ASERRADA (PUESTO ASERRADERO)

Especie	Especificación	Región	Provincia	Unidad	Precio	
					Promedio	Máximo
CASTANO	seco	VIII	Biobío	\$/m3	805.600	
CIPRES MACROCARPA		VIII	Biobío	\$/m3	291.000	
	seco	VIII	Biobío	\$/m3	636.000	
		IX	Cautín	\$/m3	582.000	
COIGUE		XIV	Valdivia	\$/m3	400.680	
		XI	Coyhaique	\$/m3	381.600	
	I - V	XIV	Valdivia	\$/m3	593.600	
	I-IV seco	IX	Cautín	\$/m3	968.840	
	I-V	IX	Malleco	\$/m3	254.400	309.520
	mayor a 4 m l	XI	Coyhaique	\$/m3	534.240	
	seco	IX	Malleco	\$/m3	720.800	
	V	XIV	Valdivia	\$/m3	314.820	
	V seco	IX	Cautín	\$/m3	809.840	
		IX	Malleco	\$/m3	466.400	
	verde	IX	Cautín	\$/m3	491.840	
		X	Osorno	\$/m3	347.680	
		XI	Aysén	\$/m3	392.200	402.800
		XI	Capitán Prat	\$/m3	371.000	402.800
EUCALYPTUS GLOBULUS		VIII	Biobío	\$/m3	296.376	424.000
LENGA		XI	Coyhaique	\$/m3	402.800	
	construcción	XI	Coyhaique	\$/m3	318.000	
	I	XI	Coyhaique	\$/m3	422.198	428.876
	II	XI	Coyhaique	\$/m3	330.720	
	I-IV	IX	Malleco	\$/m3	424.000	
	I-IV seco	IX	Malleco	\$/m3	508.800	
	I-V	IX	Malleco	\$/m3	347.680	
	I-V seco	IX	Malleco	\$/m3	424.000	
	verde	XI	General Carrera	\$/m3	339.200	
MANIO	I-IV seco	IX	Cautín	\$/m3	1.144.800	
	verde	XI	Aysén	\$/m3	530.000	
		XI	Capitán Prat	\$/m3	402.800	
PINO OREGON		IX	Cautín	\$/m3	242.500	
		X	Llanquihue	\$/m3	363.750	
	6.0 m l	VIII	Concepción	\$/m3	529.814	
	8.0 m l	VIII	Concepción	\$/m3	611.343	
	verde	XI	Aysén	\$/m3	296.800	
PINO RADIATA		V	Valparaíso	\$/m3	138.225	145.500
		VI	Cardenal Caro	\$/m3	121.250	130.950
		VII	Cauquenes	\$/m3	106.700	
		VII	Talca	\$/m3	145.500	
		XVI	Diguillín	\$/m3	114.783	121.250
		XVI	Punilla	\$/m3	121.250	
		VIII	Arauco	\$/m3	116.400	
		VIII	Biobío	\$/m3	121.250	126.100
		VIII	Concepción	\$/m3	116.400	
		IX	Malleco	\$/m3	135.800	145.500
	2.4 m l	VII	Talca	\$/m3	117.660	
RAULI		VIII	Biobío	\$/m3	583.000	848.000
		XIV	Valdivia	\$/m3	825.952	
	hualle I-V	IX	Malleco	\$/m3	381.600	

**MADERA ASERRADA (PUESTO ASERRADERO)**

Especie	Especificación	Región	Provincia	Unidad	Precio	
					Promedio	Máximo
RAULI	hualle seco I-V	IX	Malleco	\$/m3	432.480	
	I-IV seco	IX	Cautín	\$/m3	954.000	
	V	XIV	Valdivia	\$/m3	585.120	
	V seco	IX	Cautín	\$/m3	890.400	
ROBLE HUALLE	I-IV	IX	Cautín	\$/m3	922.200	
	I-V	IX	Malleco	\$/m3	199.280	
	verde	IX	Cautín	\$/m3	466.400	
ROBLE PELLIN	verde	X	Osorno	\$/m3	763.200	
TEPA	verde	XI	Aysén	\$/m3	307.400	318.000

**MADERA ASERRADA (PUESTO BARRACA)**

Especie	Especificación	Región	Provincia	Unidad	Precio	
					Promedio	Máximo
ALAMO		VI	Cachapoal	\$/m3	115.188	121.250
PINO OREGON		VII	Curicó	\$/m3	305.550	
		IX	Cautín	\$/m3	242.500	
		IX	Malleco	\$/m3	305.550	
		X	Llanquihue	\$/m3	242.500	
PINO RADIATA		V	San Antonio	\$/m3	150.350	
		RM	Santiago	\$/m3	152.775	155.200
		VI	Cachapoal	\$/m3	143.560	155.200
		VI	Cardenal Caro	\$/m3	146.470	155.200
		VII	Cauquenes	\$/m3	123.675	126.100
		VII	Curicó	\$/m3	140.650	145.500
		VII	Linares	\$/m3	128.525	135.800
		VII	Talca	\$/m3	137.498	147.440
		XVI	Diguillín	\$/m3	123.675	130.950
		VIII	Biobío	\$/m3	121.250	126.100
		VIII	Concepción	\$/m3	121.250	
		IX	Cautín	\$/m3	127.717	135.800
		IX	Malleco	\$/m3	103.467	116.400
		XIV	Valdivia	\$/m3	121.250	
		X	Llanquihue	\$/m3	145.500	
	2.4 m l	VII	Talca	\$/m3	128.472	

**CUARTONES (PUESTO BARRACA)**

Especie	Especificación	Región	Provincia	Unidad	Precio	
					Promedio	Máximo
PINO RADIATA	3x3"	RM	Santiago	\$/unidad	2.765	
		VI	Cachapoal	\$/unidad	2.340	
		VI	Colchagua	\$/unidad	2.526	3.000
		VII	Cauquenes	\$/unidad	1.850	2.100
	4x4"	VII	Talca	\$/unidad	3.697	
		RM	Santiago	\$/unidad	4.193	
		VI	Cachapoal	\$/unidad	3.850	4.160
		VI	Colchagua	\$/unidad	3.386	4.000
		VII	Cauquenes	\$/unidad	2.750	3.200
		VII	Talca	\$/unidad	4.538	

**TAPAS (PUESTO PLANTA)**

Especie	Especificación	Región	Provincia	Unidad	Precio	
					Promedio	Máximo
ALAMO		VI	Cachapoal	\$/unidad	1.050	
PINO RADIATA		V	San Antonio	\$/unidad	1.395	1.529
		V	Valparaíso	\$/unidad	1.076	1.403
		RM	Santiago	\$/unidad	1.143	1.345
		VI	Cachapoal	\$/unidad	1.280	1.600
		VI	Cardenal Caro	\$/unidad	1.049	1.450
		VI	Colchagua	\$/unidad	998	1.050
		VII	Cauquenes	\$/unidad	982	1.200
		VII	Curicó	\$/unidad	1.005	1.050
		VII	Linares	\$/unidad	1.128	1.200
		VII	Talca	\$/unidad	915	1.092
		XVI	Diguillín	\$/unidad	1.230	1.260
		XVI	Itata	\$/unidad	1.000	
		XVI	Punilla	\$/unidad	1.100	
		VIII	Biobío	\$/unidad	980	1.200
	2.4 m l	VII	Linares	\$/unidad	650	850
		VII	Talca	\$/unidad	500	

**ASTILLAS SIN CORTEZA (PUESTO PLANTA)**

Especie	Especificación	Región	Provincia	Unidad	Precio	
					Promedio	Máximo
PINO RADIATA		VII	Curicó	\$/m stereo	9.302	
		VII	Linares	\$/m stereo	10.542	
		VII	Talca	\$/m stereo	9.911	11.240
		XVI	Itata	\$/m stereo	9.302	
		VIII	Arauco	\$/m stereo	10.542	
		VIII	Biobío	\$/m stereo	10.929	
		IX	Malleco	\$/m stereo	11.000	

**ASTILLAS CON CORTEZA (PUESTO PLANTA)**

Especie	Especificación	Región	Provincia	Unidad	Precio	
					Promedio	Máximo
ALAMO		VIII	Biobío	\$/m stereo	5.500	
PINO RADIATA		VII	Talca	\$/m stereo	3.933	5.500
		VIII	Biobío	\$/m stereo	6.600	
		IX	Cautín	\$/m stereo	5.000	
		IX	Malleco	\$/m stereo	6.600	
		XIV	Valdivia	\$/m stereo	4.500	

**SUBPRODUCTOS DE ASERRADERO (PUESTO PLANTA VENDEDOR)**

Especie	Especificación	Región	Provincia	Unidad	Precio	
					Promedio	Máximo
PINO OREGON ASERRIN		VIII	Concepción	\$/m stereo	2.000	
PINO OREGON VIRUTA		VIII	Concepción	\$/m stereo	2.000	
PINO RADIATA ASERRIN		VI	Cardenal Caro	\$/m stereo	2.667	3.000
		VI	Colchagua	\$/m stereo	2.000	
		VII	Curicó	\$/m stereo	2.000	
		VII	Talca	\$/m stereo	2.729	3.500
		XVI	Diguillín	\$/m stereo	4.200	
		XVI	Itata	\$/m stereo	3.000	
		VIII	Biobío	\$/m stereo	3.650	4.300
		VIII	Concepción	\$/m stereo	2.750	3.000
		IX	Malleco	\$/m stereo	3.900	4.300

**SUBPRODUCTOS DE ASERRADERO (PUESTO PLANTA VENDEDOR)**

Especie	Especificación	Región	Provincia	Unidad	Precio	
					Promedio	Máximo
PINO RADIATA ASERRIN		XIV	Ranco	\$/m stereo	3.000	
PINO RADIATA CORTEZA		VII	Talca	\$/m stereo	2.460	3.000
		VIII	Biobío	\$/m stereo	4.500	
		IX	Malleco	\$/m stereo	4.500	
PINO RADIATA LAMPAZOS	con corteza	VI	Colchagua	\$/m stereo	3.151	
		VII	Cauquenes	\$/mr	7.500	
		IX	Cautín	\$/m stereo	4.000	
	sin corteza	VII	Cauquenes	\$/mr	8.000	
		VII	Talca	\$/mr	13.000	14.000
PINO RADIATA VIRUTA		VI	Cardenal Caro	\$/m stereo	3.000	
		VI	Colchagua	\$/m stereo	2.000	
		VII	Curicó	\$/m stereo	3.000	
		VII	Talca	\$/m stereo	2.338	3.100
		XVI	Diguillín	\$/m stereo	4.200	
		VIII	Biobío	\$/m stereo	3.000	
		VIII	Concepción	\$/m stereo	2.450	3.000
VARIAS ESPECIES ASERRIN		VIII	Biobío	\$/m stereo	5.250	5.500
		IX	Malleco	\$/m stereo	2.000	
VARIAS ESPECIES VIRUTA		VIII	Biobío	\$/m stereo	5.000	
		IX	Malleco	\$/m stereo	2.000	

**COMBUSTIBLES DERIVADOS DE LA MADERA (PUESTO PLANTA VENDEDOR)**

Especie	Especificación	Región	Provincia	Unidad	Precio	
					Promedio	Máximo
PINO RADIATA BRIQUETAS	bolsas 10 kg	RM	Santiago	\$/kg	209	
		XIV	Valdivia	\$/kg	210	
PINO RADIATA PELLETS	72 bolsas de 18 kg	VIII	Biobío	\$/kg	186	
	75 bolsas de 18 kg	IX	Malleco	\$/kg	163	
	78 bolsas de 18 kg	VIII	Concepción	\$/kg	172	
	80 bolsas de 18 kg	VIII	Biobío	\$/kg	174	
	bolsas 15 kg	XIV	Valdivia	\$/kg	216	
	bolsas 18 kg	RM	Santiago	\$/kg	186	
		VI	Cachapoal	\$/kg	191	
		VIII	Biobío	\$/kg	176	191
		VIII	Concepción	\$/kg	178	191
		IX	Cautín	\$/kg	191	
		IX	Malleco	\$/kg	180	
		XIV	Valdivia	\$/kg	186	
		X	Llanquihue	\$/kg	191	
	bolsas 20 kg	VII	Talca	\$/kg	176	
		VIII	Biobío	\$/kg	186	
	maxisaco 1 t	VIII	Biobío	\$/kg	134	134
		VIII	Concepción	\$/kg	138	139
		IX	Malleco	\$/kg	140	

**MADERA DIMENSIONADA Y CEPILLADA**  
**MADERA DIMENSIONADA (PUESTO BARRACA Y DEPOSITO)**

Especie	Especificación	Región	Provincia	Unidad	Precio	
					Promedio	Máximo
ALAMO		VI	Cachapoal	\$/m3	178.810	195.649
	seco	VI	Cachapoal	\$/m3	214.419	244.537
		VII	Curicó	\$/m3	285.277	
		VIII	Biobío	\$/m3	266.750	
AVELLANO	I-VI	XIV	Ranco	\$/m3	220.480	
CANELO	I-VI	XIV	Ranco	\$/m3	220.480	

**MADERA DIMENSIONADA (PUESTO BARRACA Y DEPOSITO)**

Especie	Especificación	Región	Provincia	Unidad	Precio	
					Promedio	Máximo
CASTANO		VI	Cachapoal	\$/m3	805.600	
COIGUE		VI	Cachapoal	\$/m3	623.534	
	I-V seco	IX	Malleco	\$/m3	976.896	
	I-VI	XIV	Ranco	\$/m3	190.800	
	V seco	VI	Cachapoal	\$/m3	763.200	
	VI seco	VI	Cachapoal	\$/m3	551.200	
ENCINA		VI	Cachapoal	\$/m3	593.600	
LAUREL	I-IV	XIV	Ranco	\$/m3	783.849	
	I-VI	XIV	Ranco	\$/m3	318.000	
	seco	XIV	Ranco	\$/m3	932.800	
	V	XIV	Ranco	\$/m3	427.562	
LENGA		X	Llanquihue	\$/m3	593.600	
	seco	X	Llanquihue	\$/m3	1.102.400	
		XI	Coyhaique	\$/m3	1.187.200	1.272.000
LINGUE	I-IV seco	VI	Cachapoal	\$/m3	805.600	
	I-VI	XIV	Ranco	\$/m3	593.600	
MANIO		VI	Cachapoal	\$/m3	694.809	
		X	Llanquihue	\$/m3	593.600	
	I-IV seco	VI	Cachapoal	\$/m3	742.000	
	I-V seco	IX	Malleco	\$/m3	915.840	
	seco	X	Chiloé	\$/m3	763.200	
		X	Llanquihue	\$/m3	1.187.200	
OLIVILLO		X	Llanquihue	\$/m3	381.600	
	I-VI	XIV	Ranco	\$/m3	277.720	
	seco	X	Llanquihue	\$/m3	1.102.400	
PINO OREGON		VI	Cachapoal	\$/m3	321.717	378.300
		VI	Colchagua	\$/m3	407.546	
		VIII	Biobío	\$/m3	349.200	
		VIII	Concepción	\$/m3	339.500	
		IX	Cautín	\$/m3	332.992	424.000
		IX	Malleco	\$/m3	401.192	448.334
		XIV	Ranco	\$/m3	360.695	
		XIV	Valdivia	\$/m3	381.554	529.814
		X	Chiloé	\$/m3	529.814	
		X	Llanquihue	\$/m3	402.550	412.250
		X	Osorno	\$/m3	371.025	424.375
		XI	Aysén	\$/m3	263.625	315.250
		XI	Coyhaique	\$/m3	363.750	
	4.0 m l	IX	Cautín	\$/m3	321.507	395.760
		X	Llanquihue	\$/m3	381.600	
		X	Osorno	\$/m3	337.463	
	5.0 m l	IX	Cautín	\$/m3	361.252	425.103
		X	Llanquihue	\$/m3	424.000	
		X	Osorno	\$/m3	385.478	
	6.0 m l	VIII	Concepción	\$/m3	529.814	
		IX	Cautín	\$/m3	398.597	489.850
		X	Llanquihue	\$/m3	466.400	
		X	Osorno	\$/m3	413.802	
	7.0 m l	IX	Cautín	\$/m3	555.034	
		X	Osorno	\$/m3	516.040	
	8.0 m l	VIII	Concepción	\$/m3	611.343	
		IX	Cautín	\$/m3	666.051	
		X	Osorno	\$/m3	607.220	
	mayor a 4 m l	XI	Aysén	\$/m3	390.900	485.000
		XI	Coyhaique	\$/m3	424.000	
	seco	VI	Cachapoal	\$/m3	397.749	
PINO RADIATA		V	San Antonio	\$/m3	198.899	206.222
		V	Valparaíso	\$/m3	190.945	268.981

**MADERA DIMENSIONADA (PUESTO BARRACA Y DEPOSITO)**

Especie	Especificación	Región	Provincia	Unidad	Precio	
					Promedio	Máximo
PINO RADIATA		RM	Santiago	\$/m3	201.601	240.075
		VI	Cachapoal	\$/m3	207.658	236.389
		VI	Cardenal Caro	\$/m3	182.118	219.705
		VI	Colchagua	\$/m3	172.127	203.797
		VII	Cauquenes	\$/m3	165.547	181.390
		VII	Curicó	\$/m3	191.009	199.723
		VII	Linares	\$/m3	210.345	236.389
		VII	Talca	\$/m3	189.684	224.167
		XVI	Diguillín	\$/m3	200.826	244.537
		XVI	Itata	\$/m3	152.775	155.200
		XVI	Punilla	\$/m3	150.350	
		VIII	Arauco	\$/m3	149.259	167.083
		VIII	Biobío	\$/m3	157.625	179.450
		VIII	Concepción	\$/m3	150.544	183.427
		IX	Cautín	\$/m3	155.000	169.750
		IX	Malleco	\$/m3	140.912	171.157
		XIV	Ranco	\$/m3	158.466	169.750
		XIV	Valdivia	\$/m3	154.841	163.009
		X	Chiloé	\$/m3	200.208	242.500
		X	Llanquihue	\$/m3	173.843	194.000
		X	Osorno	\$/m3	160.293	184.300
	2.4 m l	VIII	Arauco	\$/m3	152.640	
	4.0 m l	XIV	Valdivia	\$/m3	194.000	
	5.0 m l	XIV	Valdivia	\$/m3	242.500	
	6.0 m l	XIV	Valdivia	\$/m3	291.000	
	seco	VI	Cachapoal	\$/m3	288.090	
		VIII	Biobío	\$/m3	169.750	
		IX	Cautín	\$/m3	230.133	
		X	Osorno	\$/m3	179.208	
	verde	VI	Cardenal Caro	\$/m3	140.650	
		VII	Cauquenes	\$/m3	111.550	
		VII	Talca	\$/m3	146.389	155.200
		XVI	Itata	\$/m3	160.050	
		VIII	Biobío	\$/m3	130.950	
		VIII	Concepción	\$/m3	150.350	
RAULI	I-IV seco	IX	Malleco	\$/m3	1.221.120	
	I-IV seco vaporizado	VI	Cachapoal	\$/m3	1.060.000	
	seco	VI	Cachapoal	\$/m3	932.800	
	V seco	VI	Cachapoal	\$/m3	763.200	
		IX	Malleco	\$/m3	732.672	
	V seco vaporizado	VI	Cachapoal	\$/m3	848.000	
	VI seco	VI	Cachapoal	\$/m3	593.600	
		IX	Malleco	\$/m3	610.560	
	VI verde	IX	Malleco	\$/m3	549.504	
ROBLE		XIV	Ranco	\$/m3	636.000	
	I-VI	XIV	Ranco	\$/m3	415.520	
ROBLE HUALLE		VI	Cachapoal	\$/m3	448.027	754.720
		XVI	Diguillín	\$/m3	463.178	
		VIII	Biobío	\$/m3	292.560	
		IX	Cautín	\$/m3	339.200	
		XIV	Valdivia	\$/m3	312.121	427.562
	I-VI	XIV	Ranco	\$/m3	237.440	
	seco	V	Valparaíso	\$/m3	1.356.800	
	verde para construcción	IX	Malleco	\$/m3	330.720	
TEPA		X	Chiloé	\$/m3	254.400	
		X	Llanquihue	\$/m3	275.600	
	I-IV	XIV	Ranco	\$/m3	498.836	
	I-VI	XIV	Ranco	\$/m3	245.920	

**MADERA DIMENSIONADA (PUESTO BARRACA Y DEPOSITO)**

Especie	Especificación	Región	Provincia	Unidad	Precio	
					Promedio	Máximo
TEPA	seco	X	Chiloé	\$/m3	424.000	
		X	Llanquihue	\$/m3	1.102.400	
	V	XIV	Ranco	\$/m3	231.589	
TINEO	I-VI	XIV	Ranco	\$/m3	318.000	
ULMO	I-IV	X	Llanquihue	\$/m3	466.400	
		XIV	Ranco	\$/m3	855.123	
	I-VI	XIV	Ranco	\$/m3	318.000	
	seco	X	Llanquihue	\$/m3	1.102.400	
	V	XIV	Ranco	\$/m3	498.836	

**MADERA CEPILLADA (PUESTO BARRACA Y DEPOSITO)**

Especie	Especificación	Región	Provincia	Unidad	Precio	
					Promedio	Máximo
ALAMO	seco	VI	Cachapoal	\$/m3	222.397	244.537
		VI	Cachapoal	\$/m3	243.616	268.981
		VII	Curicó	\$/m3	285.277	
CANELO		V	Valparaíso	\$/m3	1.611.200	
CASTANO		V	Valparaíso	\$/m3	1.611.200	
CIPRES MACROCARPA		X	Llanquihue	\$/m3	485.000	
COIGUE		V	Valparaíso	\$/m3	1.611.200	
ENCINA		V	Valparaíso	\$/m3	1.611.200	
EUCALIPTO		V	Valparaíso	\$/m3	1.356.800	
LAUREL	I - IV	V	Valparaíso	\$/m3	1.611.200	
		XIV	Ranco	\$/m3	783.849	
		XIV	Ranco	\$/m3	975.200	
LENGA	V	XIV	Ranco	\$/m3	463.178	
	seco	V	Valparaíso	\$/m3	1.272.000	
		XI	Coyhaique	\$/m3	1.378.000	1.484.000
LINGUE		V	Valparaíso	\$/m3	1.696.000	
MANIO	seco	V	Valparaíso	\$/m3	1.696.000	
		X	Chiloé	\$/m3	805.600	
		V	Valparaíso	\$/m3	1.611.200	
OLIVILLO		V	Valparaíso	\$/m3	582.000	
PINO OREGON		RM	Santiago	\$/m3	423.842	
		VI	Cachapoal	\$/m3	349.200	378.300
		VI	Colchagua	\$/m3	407.546	
		VII	Curicó	\$/m3	427.964	
		VIII	Biobío	\$/m3	373.450	
		VIII	Concepción	\$/m3	484.030	519.726
		IX	Cautín	\$/m3	377.825	436.500
		IX	Malleco	\$/m3	533.888	
		XIV	Ranco	\$/m3	387.176	
		XIV	Valdivia	\$/m3	464.012	550.233
		X	Chiloé	\$/m3	529.814	
		X	Llanquihue	\$/m3	438.925	485.000
		X	Osorno	\$/m3	430.195	484.515
	4.0 m l	VII	Curicó	\$/m3	473.862	
		IX	Cautín	\$/m3	396.609	466.400
		X	Osorno	\$/m3	395.663	
	5.0 m l	VII	Curicó	\$/m3	445.370	
		IX	Cautín	\$/m3	429.059	508.800
		X	Osorno	\$/m3	443.678	
	6.0 m l	VII	Curicó	\$/m3	481.028	
		VIII	Concepción	\$/m3	529.814	
		IX	Cautín	\$/m3	493.713	551.200
		X	Osorno	\$/m3	472.002	



**MADERA CEPILLADA (PUESTO BARRACA Y DEPOSITO)**

Especie	Especificación	Región	Provincia	Unidad	Precio	
					Promedio	Máximo
PINO OREGON	7.0 m l	IX	Cautín	\$/m3	636.000	
		X	Osorno	\$/m3	574.240	
	8.0 m l	VIII	Concepción	\$/m3	611.343	
		IX	Cautín	\$/m3	720.800	
	mayor a 4 m l seco	X	Osorno	\$/m3	665.420	
		XI	Coyhaique	\$/m3	424.000	
PINO RADIATA		VI	Cachapoal	\$/m3	411.620	
		V	San Antonio	\$/m3	287.969	294.735
		V	Valparaíso	\$/m3	280.492	373.305
		RM	Santiago	\$/m3	252.831	288.575
		VI	Cachapoal	\$/m3	252.782	301.573
		VI	Cardenal Caro	\$/m3	232.113	291.000
		VI	Colchagua	\$/m3	195.633	203.797
		VII	Cauquenes	\$/m3	210.167	218.250
		VII	Curicó	\$/m3	246.315	291.388
		VII	Linares	\$/m3	252.685	260.833
		VII	Talca	\$/m3	228.241	273.055
		XVI	Diguillín	\$/m3	253.134	317.918
		XVI	Itata	\$/m3	210.975	227.950
		XVI	Punilla	\$/m3	179.450	
		VIII	Arauco	\$/m3	189.522	192.691
		VIII	Biobío	\$/m3	189.150	218.250
		VIII	Concepción	\$/m3	186.701	221.306
		IX	Cautín	\$/m3	202.654	242.500
		IX	Malleco	\$/m3	196.008	252.685
		XIV	Ranco	\$/m3	209.051	252.200
		XIV	Valdivia	\$/m3	214.419	264.907
		X	Chiloé	\$/m3	275.706	315.250
		X	Llanquihue	\$/m3	222.688	242.500
		X	Osorno	\$/m3	222.615	
	4.0 m l	XIV	Valdivia	\$/m3	242.500	
	5.0 m l	XIV	Valdivia	\$/m3	291.000	
	6.0 m l	XIV	Valdivia	\$/m3	339.500	
	seco	VI	Cachapoal	\$/m3	301.573	
RAULI	seco	VI	Cachapoal	\$/m3	975.200	
	seco vaporizado	V	Valparaíso	\$/m3	1.696.000	
	V seco vaporizado	V	Valparaíso	\$/m3	1.526.400	
ROBLE		VII	Curicó	\$/m3	391.946	
		XIV	Ranco	\$/m3	720.800	
ROBLE HUALLE		VI	Cachapoal	\$/m3	521.520	754.720
		XVI	Diguillín	\$/m3	534.452	
		VIII	Biobío	\$/m3	245.072	
		IX	Cautín	\$/m3	381.600	
		XIV	Valdivia	\$/m3	397.818	498.836
TEPA	seco vaporizado	V	Valparaíso	\$/m3	1.526.400	
		V	Valparaíso	\$/m3	1.187.200	
		X	Chiloé	\$/m3	296.800	
	I - IV	XIV	Ranco	\$/m3	570.068	
	seco	X	Chiloé	\$/m3	424.000	
ULMO	V	XIV	Ranco	\$/m3	285.055	
	I - IV	XIV	Ranco	\$/m3	855.123	
	V	XIV	Ranco	\$/m3	641.342	

**MADERA MACHIEMBRADA PARA PISO (PUESTO BARRACA Y DEPOSITO)**

Especie	Especificación	Región	Provincia	Unidad	Precio	
					Promedio	Máximo
ALAMO	1 x 4" x 3.2 m	VI	Cachapoal	\$/unidad	2.689	
PINO OREGON	1 x 4" x 3.2 m	IX	Cautín	\$/unidad	2.665	
		XIV	Ranco	\$/unidad	3.380	
		X	Osorno	\$/unidad	3.200	
	I 1 x 4" x 3.2 m	IX	Cautín	\$/unidad	2.983	
	II 1 x 4" x 3.2 m	IX	Cautín	\$/unidad	2.088	
PINO RADIATA	1 x 4" x 3.0 m finger	X	Chiloé	\$/unidad	2.584	
		X	Osorno	\$/unidad	2.880	
	1 x 4" x 3.2 m	V	San Antonio	\$/unidad	2.560	2.689
		V	Valparaíso	\$/unidad	2.507	3.080
		RM	Santiago	\$/unidad	2.672	2.798
		VI	Cachapoal	\$/unidad	2.516	3.025
		VI	Cardenal Caro	\$/unidad	2.206	2.590
		VI	Colchagua	\$/unidad	1.977	2.403
		VII	Cauquenes	\$/unidad	1.739	1.848
		VII	Curicó	\$/unidad	2.210	2.647
		VII	Linares	\$/unidad	1.993	2.185
		VII	Talca	\$/unidad	2.005	2.437
		XVI	Diguillín	\$/unidad	2.155	2.941
		XVI	Itata	\$/unidad	2.000	
		VIII	Arauco	\$/unidad	1.953	2.349
		VIII	Biobío	\$/unidad	1.757	1.800
		VIII	Concepción	\$/unidad	2.357	2.650
		IX	Cautín	\$/unidad	2.332	2.400
		IX	Malleco	\$/unidad	1.741	2.143
		XIV	Ranco	\$/unidad	2.683	3.000
		XIV	Valdivia	\$/unidad	2.096	2.549
		X	Chiloé	\$/unidad	2.269	
		X	Llanquihue	\$/unidad	2.576	2.965
		X	Osorno	\$/unidad	2.235	2.270
	II 1 x 4" x 3.2 m	XIV	Valdivia	\$/unidad	1.849	

**MADERA MACHIEMBRADA PARA CIELO (PUESTO BARRACA Y DEPOSITO)**

Especie	Especificación	Región	Provincia	Unidad	Precio	
					Promedio	Máximo
ALAMO	1/2 x 4" x 3.2 m	VI	Cachapoal	\$/unidad	1.750	
PINO OREGON	1/2 x 4" x 3.2 m	IX	Cautín	\$/unidad	1.707	1.931
		XIV	Ranco	\$/unidad	1.770	
		X	Osorno	\$/unidad	1.848	
	I 1/2 x 4" x 3.2 m	IX	Cautín	\$/unidad	1.751	
	II 1/2 x 4" x 3.2 m	IX	Cautín	\$/unidad	1.226	
PINO RADIATA	1/2 x 4" x 3.0 m finger	X	Chiloé	\$/unidad	1.292	
		X	Osorno	\$/unidad	1.805	
	1/2 x 4" x 3.2 m	V	San Antonio	\$/unidad	1.455	1.597
		V	Valparaíso	\$/unidad	1.579	
		RM	Santiago	\$/unidad	1.456	1.504
		VI	Cachapoal	\$/unidad	1.458	1.750
		VI	Cardenal Caro	\$/unidad	1.337	1.750
		VI	Colchagua	\$/unidad	1.112	1.563
		VII	Cauquenes	\$/unidad	1.071	1.218
		VII	Curicó	\$/unidad	1.361	1.672
		VII	Linares	\$/unidad	1.422	1.500
		VII	Talca	\$/unidad	1.185	1.429
		XVI	Diguillín	\$/unidad	1.429	
		XVI	Itata	\$/unidad	1.400	
		VIII	Arauco	\$/unidad	1.188	1.200

**MADERA MACHIEMBRADA PARA CIELO (PUESTO BARRACA Y DEPOSITO)**

Especie	Especificación	Región	Provincia	Unidad	Precio	
					Promedio	Máximo
PINO RADIATA	1/2 x 4" x 3.2 m	VIII	Biobío	\$/unidad	1.330	
		VIII	Concepción	\$/unidad	1.177	
		IX	Cautín	\$/unidad	1.322	1.500
		IX	Malleco	\$/unidad	1.233	1.300
		XIV	Ranco	\$/unidad	1.672	2.000
		XIV	Valdivia	\$/unidad	1.286	1.345
		X	Llanquihue	\$/unidad	1.656	1.800
		X	Osorno	\$/unidad	1.200	
	II 1/2 x 4" x 3.2 m	XIV	Valdivia	\$/unidad	1.092	

**MADERA MACHIEMBRADA PARA REVESTIMIENTO (PUESTO BARRACA Y DEPOSITO)**

Especie	Especificación	Región	Provincia	Unidad	Precio	
					Promedio	Máximo
ALAMO	3/4 x 5" x 3.2 m	VI	Cachapoal	\$/unidad	2.521	
PINO OREGON	3/4 x 5" x 3.2 m	IX	Cautín	\$/unidad	2.873	3.151
		XIV	Ranco	\$/unidad	3.170	
		X	Osorno	\$/unidad	3.040	
	I 3/4 x 5" x 3.2 m	IX	Cautín	\$/unidad	3.729	
	II 3/4 x 5" x 3.2 m	IX	Cautín	\$/unidad	2.611	
PINO RADIATA	3/4 x 4" x 3.2 m	XVI	Diguillín	\$/unidad	1.690	
		IX	Malleco	\$/unidad	1.792	2.143
	3/4 x 5" x 3.0 m finger	X	Chiloé	\$/unidad	1.471	
		X	Osorno	\$/unidad	2.423	
	3/4 x 5" x 3.2 m	V	San Antonio	\$/unidad	2.484	2.689
		V	Valparaíso	\$/unidad	2.452	2.886
		RM	Santiago	\$/unidad	2.235	2.436
		VI	Cachapoal	\$/unidad	2.297	2.811
		VI	Cardenal Caro	\$/unidad	2.243	3.060
		VI	Colchagua	\$/unidad	1.844	2.403
		VII	Cauquenes	\$/unidad	1.627	1.733
		VII	Curicó	\$/unidad	2.185	2.597
		VII	Linares	\$/unidad	1.951	2.101
		VII	Talca	\$/unidad	2.003	2.437
		XVI	Diguillín	\$/unidad	2.205	2.941
		XVI	Itata	\$/unidad	1.850	
		VIII	Biobío	\$/unidad	1.647	1.688
		VIII	Concepción	\$/unidad	1.856	2.200
		IX	Cautín	\$/unidad	2.236	2.400
		IX	Malleco	\$/unidad	1.900	
		XIV	Ranco	\$/unidad	2.457	2.813
		XIV	Valdivia	\$/unidad	2.095	2.390
		X	Llanquihue	\$/unidad	2.114	2.227
		X	Osorno	\$/unidad	2.198	2.333

**TABLEROS Y CHAPAS**
**TABLEROS DE PARTICULAS (PUESTO SANTIAGO)**

Especie	Especificación	Región	Provincia	Unidad	Precio	
					Promedio	Máximo
ECOPLAC	8 mm e	RM	Santiago	\$/m2	2.249	
MDP	12 mm e	RM	Santiago	\$/m2	3.669	4.255
	15 mm e	RM	Santiago	\$/m2	3.676	3.832
	18 mm e	RM	Santiago	\$/m2	4.422	
	24 mm e	RM	Santiago	\$/m2	6.109	
MDP ENCHAPADO EUCALIPTO	15 mm e	RM	Santiago	\$/m2	7.394	

**TABLEROS DE PARTICULAS (PUESTO SANTIAGO)**

Especie	Especificación	Región	Provincia	Unidad	Precio	
					Promedio	Máximo
MDP ENCHAPADO EUCALIPTO	18 mm e	RM	Santiago	\$/m2	8.099	
MDP ENCHAPADO PINO RADIATA	15 mm e	RM	Santiago	\$/m2	7.194	
MDP MELAMINA	(Bco.) 15 mm e	RM	Santiago	\$/m2	5.874	6.327
OSB	11.1 mm e	RM	Santiago	\$/m2	5.360	
	15.1 mm e	RM	Santiago	\$/m2	7.337	
	9.5 mm e	RM	Santiago	\$/m2	4.513	

**TABLEROS DE FIBRAS (PUESTO SANTIAGO)**

Especie	Especificación	Región	Provincia	Unidad	Precio	
					Promedio	Máximo
MDF	12 mm e	RM	Santiago	\$/m2	4.630	5.154
	15 mm e	RM	Santiago	\$/m2	5.446	6.581
	18 mm e	RM	Santiago	\$/m2	6.280	7.332
	20 mm e	RM	Santiago	\$/m2	7.566	8.255
	25 mm e	RM	Santiago	\$/m2	9.326	9.939
	9 mm e	RM	Santiago	\$/m2	3.765	4.868
MDF ENCHAPADO EUCALIPTO	15 mm e	RM	Santiago	\$/m2	7.976	
MDF MELAMINA	(1C) 15 mm e	RM	Santiago	\$/m2	6.296	6.810
	(Madera) 15 mm e	RM	Santiago	\$/m2	7.765	

**CONTRACHAPADOS (PUESTO SANTIAGO)**

Especie	Especificación	Región	Provincia	Unidad	Precio	
					Promedio	Máximo
ESTRUCTURAL PINO RADIATA	18 mm e	RM	Santiago	\$/m2	7.768	8.719
	9 mm e	RM	Santiago	\$/m2	5.252	5.707

**TARIFAS DE FLETES**  
**FLETES EN CAMION**

Especificación		Origen	Destino	Unidad	Precio	
					Promedio	Máximo
MADERA ASERRADA PINO RADIATA		ANGOL	VALPARAISO	\$/m3	14.250	
MADERA ASERRADA VARIAS ESPECIES		OSORNO	SANTIAGO	\$/t	36.750	
MADERA DIMENSIONADA PINO OREGON		VILLARRICA	SANTIAGO	\$/m3	11.675	12.450
MADERA DIMENSIONADA PINO RADIATA		PUREN	SANTIAGO	\$/m3	13.500	
	seco	CAUQUENES	SAN VICENTE	\$/m3	6.400	
		CAUQUENES	SANTIAGO	\$/m3	7.500	
		TALCA	SANTIAGO	\$/m3	6.500	
	verde	CONSTITUCION	SANTIAGO	\$/m3	11.397	12.125
MADERA ELABORADA NATIVA	seco	VILLARRICA	SANTIAGO	\$/m3	13.400	
MADERA ELABORADA PINO OREGON		VILLARRICA	SANTIAGO	\$/m3	11.400	
MADERA ELABORADA PINO RADIATA		CONSTITUCION	SANTIAGO	\$/m3	6.887	7.372
TAB. MDP ENCHAPADO	15 mm e	CABRERO	SANTIAGO	\$/m2	271	
	18 mm e	CABRERO	SANTIAGO	\$/m2	335	
TAB. MDP MELAMINA	15 mm e	CABRERO	SANTIAGO	\$/m2	279	
TAB. PARTICULAS MDP	12 mm e	CABRERO	SANTIAGO	\$/m2	223	
	15 mm e	CABRERO	SANTIAGO	\$/m2	279	
	18 mm e	CABRERO	SANTIAGO	\$/m2	335	
	24 mm e	CABRERO	SANTIAGO	\$/m2	447	
	8 mm e	CABRERO	SANTIAGO	\$/m2	149	
	9 mm e	CABRERO	SANTIAGO	\$/m2	167	
TABLERO DE FIBRAS MDF	12 mm e	CABRERO	SANTIAGO	\$/m2	223	
	15 mm e	CABRERO	ANTOFAGASTA	\$/m2	779	
		CABRERO	ARICA	\$/m2	982	
		CABRERO	COPIAPO	\$/m2	558	
		CABRERO	IQUIQUE	\$/m2	880	
		CABRERO	LA SERENA	\$/m2	389	
		CABRERO	PUERTO MONTT	\$/m2	322	
		CABRERO	PUNTA ARENAS	\$/m2	982	
		CABRERO	RANCAGUA	\$/m2	279	
		CABRERO	SANTIAGO	\$/m2	279	
		CABRERO	TALCA	\$/m2	238	
		CABRERO	TEMUCO	\$/m2	238	
		CABRERO	V REGIÓN	\$/m2	356	
		CABRERO	VALDIVIA	\$/m2	271	
	20.0 mm e	CABRERO	SANTIAGO	\$/m2	372	
TROZOS PARA PULPA PINO RADIATA		BOSQUE (50 KM)	ARAUCO	\$/t	3.890	

# PRECIOS NOMINALES TROZAS Y MADERA DE PINO RADIATA MERCADO INTERNO

1986 - 2021

(\$/m3)

AÑO Trimestre	TROZAS		MADERA		
	Aserrables(1)	Pulpables(2)	Aserrada(1)	Dimensionada(3)	Cepillada(3)
1986	2.145	1.683	6.277	10.492	11.653
1987	2.776	2.090	8.728	12.792	14.632
1988	4.703	2.475	11.998	17.941	20.413
1989	5.775	3.044	13.709	22.324	24.722
1990	7.138	4.020	16.651	28.715	32.153
1991	9.967	5.400	23.144	35.596	40.156
1992	12.095	6.990	33.111	47.748	53.657
1993	14.562	7.001	36.835	56.139	62.446
1994	15.756	7.091	38.093	59.064	65.684
1995	16.083	8.077	39.427	61.262	68.402
1996	17.717	8.110	42.232	66.257	72.890
1997	17.486	7.303	42.034	66.793	73.777
1998	17.918	7.981	41.573	66.283	74.467
1999	18.020	7.341	40.720	65.364	74.483
2000	19.933	7.277	40.801	66.055	73.482
2001	19.784	7.898	38.921	66.730	74.691
2002	19.429	8.035	39.540	67.252	76.159
2003	18.824	8.247	39.962	67.064	78.458
2004	18.378	8.658	41.086	68.946	80.576
2005	20.986	9.697	51.072	81.029	94.450
2006	21.688	9.569	53.229	87.763	101.182
2007	22.642	10.693	53.613	91.116	104.557
2008	24.250	11.457	54.600	94.643	110.164
2009	22.580	11.555	54.248	97.779	114.749
2010	22.333	11.434	57.965	100.405	123.199
2011	23.200	11.902	57.594	100.526	120.930
2012	24.110	13.087	57.897	101.498	121.224
2013	24.642	11.728	58.341	98.736	120.921
2014	26.586	13.024	60.347	95.800	123.993
2015	29.497	13.210	61.939	98.701	124.857
2016	30.287	13.552	62.749	100.608	130.379
2017	29.273	14.044	65.843	104.403	138.639
2018	29.408	15.190	65.475	106.217	144.204
2019	31.483	16.058	65.475	108.390	146.432
2020	32.555	17.117	70.729	113.782	150.550
2021*	36.102	18.017	108.788	150.030	186.201

\* Valores a septiembre

FUENTE : INFOR.

(1) : Puesto en aserradero de las regiones de Biobío y Ñuble

(2) : Precio promedio ponderado según consumo potencial de las plantas de pulpa las regiones del Maule y Biobío

(3) : Puesto en Barraca de las regiones de Biobío y Ñuble

(..) : Indica sin información

# METODOLOGÍA GENERAL

## I PRECIOS DE PRODUCTOS FORESTALES

LOS PRECIOS DE LOS DISTINTOS PRODUCTOS SE OBTIENEN POR ENCUESTAS DIRECTAS A LAS EMPRESAS PRODUCTORAS, CORRESPONDIENTES EN LA MAYORÍA DE LOS CASOS A PRECIOS DE LISTA. EN EL CASO DE:

- SEMILLAS (E): LOS PRECIOS SON ENTREGADOS POR EL CENTRO TECNOLÓGICO DE LA PLANTA FORESTAL (INFOR)
- PLANTAS FORESTALES (E): SE OBTIENEN POR CONSULTAS A LOS VIVEROS MÁS REPRESENTATIVOS DE CADA REGIÓN
- TROZAS ASERRABLES (P): CORRESPONDE AL PRECIO DE COMPRA DE LOS ASERRADEROS, EXPRESADO EN M3, EQUIVALENTE A 22 PULG MADERERAS PARA TROZAS DE 3,6 M DE LARGO Y A 24 PULG PINERAS PARA TROZAS DE 3,2 M DE LARGO.
- TROZAS PARA PULPA (P): CORRESPONDE AL PRECIO DE COMPRA FIJADO POR LAS EMPRESAS PAPELERAS, PUESTO EN CANCHA O PLANTA DE LA PROVINCIA INDICADA Y EL PRECIO DE COMPRA DE OTRAS EMPRESAS (ASTILLADORAS).
- POSTES Y POLINES (P): ESTOS PRECIOS SON CONSULTADOS EN LAS PLANTAS IMPREGNADORAS MÁS REPRESENTATIVAS, CORRESPONDIENDO AL DE COMPRA EN EL CASO DE POSTES Y POLINES SIN IMPREGNAR Y AL PRECIO DE VENTA, EN PRODUCTOS IMPREGNADOS.
- MADERA ASERRADA (P): CORRESPONDE AL PRECIO DE VENTA DE ASERRADEROS Y AL PRECIO DE COMPRA POR PARTE DE LAS BARRACAS, PUESTO EN EL LUGAR DE ORIGEN O DESTINO. LOS ESTABLECIMIENTOS ENCUESTADOS EN ESTE CASO CORRESPONDEN A UNA MUESTRA DETERMINADA EN BASE AL CENSO DE BARRACAS Y ASERRADEROS DE 1998 Y 2015, RESPECTIVAMENTE.
- MADERA DIMENSIONADA Y ELABORADA (P): CORRESPONDE AL PRECIO DE VENTA CONSULTADO EN BARRACA
- TABLEROS Y CHAPAS (P): CORRESPONDE A PRECIOS DE PRODUCTOS PUESTOS EN SANTIAGO, CONSULTADOS A LAS EMPRESAS PRODUCTORAS.
- CAJAS, PALLETS Y BINS (E): CORRESPONDEN A PRECIOS DE REFERENCIA CONSULTADOS A EMPRESAS PRODUCTORAS Y EMPRESAS EXPORTADORAS DE FRUTA.

NOTA: (P): PRECIOS PUBLICADOS PERMANENTEMENTE (E): PRECIOS PUBLICADOS ESTACIONALMENTE

## II TARIFAS DE FLETES

CORRESPONDE A TARIFAS ENTREGADAS POR EMPRESAS PRODUCTORAS Y A TARIFAS DE EMPRESAS DE TRANSPORTE FORESTAL.

## OBSERVACIONES

1. Todos los precios que se presentan en este Boletín, deben ser considerados como referenciales, por cuanto no consideran negociaciones por volumen y forma de pago, premios por cumplimiento de contrato y otros factores que puedan determinar el precio final.
2. Los precios no incluyen el impuesto al valor agregado (IVA).
3. Los precios deben entenderse como válidos al momento de la encuesta (primera semana del mes de la publicación)
4. Los precios de madera aserrada, dimensionada y elaborada de especies nativas corresponden a calidad I-IV, en especies exóticas corresponden a calidad única y a un contenido de humedad de 30% (seco al aire), excepto que se especifique lo contrario. Estos precios se presentan en m3, equivalente a 48,5 pulgadas en pino radiata y álamo y a 42,4 pulgadas en el caso de especies nativas.
5. Mayores antecedentes sobre la información presentada pueden ser solicitados al Área de Información y Economía Forestal - Instituto Forestal.
6. Madera Pulpable: Metro ruma =  $(1\text{ m} \times 1\text{ m} \times 2,44\text{ m}) = 1,6\text{ m}^3$  sólidos
7. Astillas: Metro estéreo =  $(1\text{ m} \times 1\text{ m} \times 1\text{ m})$  no compactado

### ABREVIATURAS

I	: Largo	d	: Diámetro	S	: Speedling
e	: Espesor	M	: Maceta	1:0; 1:1; etc.	: Raíz desnuda
CH	: Contenido de humedad	T	: Tubete		







## INSTITUTO FORESTAL

**SEDE DIAGUITA** Juan Georgini Runi 1507, La Serena. Fono (56-51) 2362600

**SEDE METROPOLITANA** Sucre 2397, Ñuñoa. Casilla 3085, Santiago. Fono (56-2) 23667100

**SEDE BIOBÍO** Camino Coronel Km. 7,5 Concepción. Casilla 109 C, Concepción. Fono (56-41) 2853260

**SEDE LOS RÍOS** Fundo Teja Norte s/n, Valdivia. Casilla 385, Valdivia. Fono (56-63) 335200

**SEDE PATAGONIA** Camino Coyhaique Alto Km. 4, Coyhaique. Fono (56-67) 2262500

**OFICINA MAULE** Kurt Moller 754, Linares. Fono (56-73) 2215496

**OFICINA CHILOÉ** Ernesto Riquelme 1212, Castro. Fono (56-65) 2633641

**OFICINA COCHRANE** Teniente Merino 463, Cochrane. Fono (56-9) 8831860

[www.infor.cl](http://www.infor.cl)  
[oirs@infor.cl](mailto:oirs@infor.cl)